

VÝPIS OKIEN O1 - O18

PRÍL. 1 - OKNO S VONK. PREDS. MREŽKOU - VITRÁŽ, INŠPIRÁCIA

PRÍL. 2 - DETAIL OKNA S VITRÁŽOU

PRÍL. 3 - VZOR PROFILOV OKIEN

PRÍL. 4 - OKNÁ - TVAROVÉ RIEŠENIE



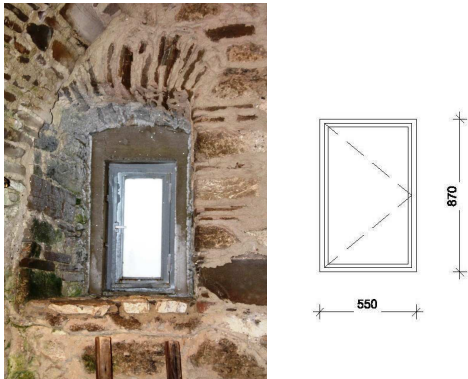
PRÍL. 5 - ATYPICKÁ KRYCIA MREŽKA VENTILÁTORA

VŠETKY ROZMERY JE NUTNÉ OVERIŤ PRIAMO NA STAVBE !



**VŠETKY TYPY STAVEBNÝCH MATERIÁLOV UVEDENÉ VO VÝKRESOVEJ
DOKUMENTÁCII SÚ PREZENTOVANÉ LEN Z DOVODU VYŠPECIFIKOVANIA
POŽADOVANÝCH TECHNICKO - FYZIKÁLNYCH VLASTNOSTÍ .
TIETO JE NUTNÉ BEZ OHĽADU NA TYP MATERIÁLU DODRŽAŤ !**

**NA VŠETKY PRVKY PO OVERENÍ ROZMEROV PRIAMO NA STAVBE
JE POTREBNÉ DODÁVATEĽOM SPRACOVAŤ VÝROBNÚ (DIELENSKÚ)
DOKUMENTÁCIU A ODSÚHLASIŤ JU S INVESTOROM A GP !**


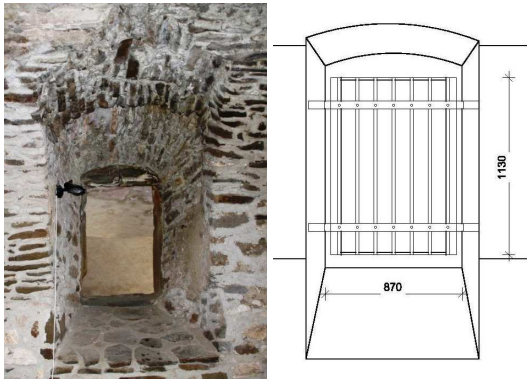
OKNÁ

č. vo výkrt.	schéma rozmer	popis	1.P.P.	1.N.P.	2.N.P.	spolu ks	kovanie	materiál + povrch	parapet	zasklenie	poznámka
O 1	1260 / 990 	Okno s vonkajšou predsadenou mriežkou - vitráž, osadené do jestvujúceho betónového ostenia. Oceľová konštrukcia : profilový systém s prerušeným tepelným mostom typu Jansen - Janisol Arte. Otváranie dovnútra - polohovateľnosť krídla pre vetranie.	-	1	-	1	Antikorová kľučka, matná povrchová úprava. vzor: 	Profil: Typu Jansen - Janisol Arte s povrchovou úpravou ferromicaccio viď príloha.	-	Izolačné dvojsklo 4-12-4 + vitráž. Ug = 1,1 W/m2 Uw = 2 W/m2K	Miestnosť č. 02 – 1.05
O 2	550 / 870 	Okno osadené do jestvujúceho betónového ostenia. Oceľová konštrukcia : profilový systém s prerušeným tepelným mostom typu Jansen - Janisol Arte. Otváranie dovnútra - polohovateľnosť krídla pre vetranie.	-	1	-	1	Antikorová kľučka, matná povrchová úprava. vzor: viď. vzor O1	Profil: Typu Jansen - Janisol Arte s povrchovou úpravou ferromicaccio viď príloha.	-	Izolačné dvojsklo 4-12-4. Ug = 1,1 W/m2 Uw = 2 W/m2K	Miestnosť č. 02 – 1.05


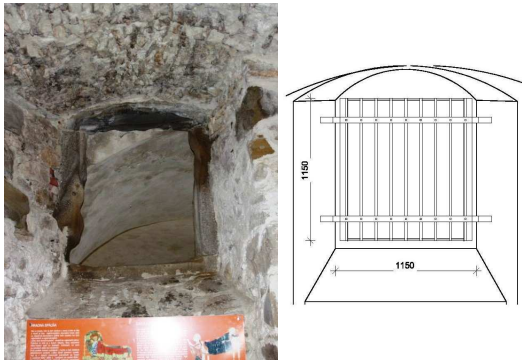
Poznámka: Všetky otvory nutné zamerať na mieste pred realizáciou!

č. vo výkr.	schéma rozmer	popis	1.P.P.	1.N.P.	2.N.P.	spolu ks	kovanie	materiál + povrch	parapet	zasklenie	poznám- ka
3 10	1200 / 1170 	<p>Okno s vonkajšou predsadenou mriežkou - vitráž, osadené do jestvujúceho betónového ostenia.</p> <p>Oceľová konštrukcia : profilový systém s prerušeným tepelným mostom typu Jansen - Janisol Arte.</p> <p>Otváranie dovnútra - polohovateľnosť krídla pre vetranie.</p>	-	1	-	1	Antikorová kľučka, matná povrchová úprava. vzor: viď. vzor O1	Profil: Typu Jansen - Janisol Arte s povrchovou úpravou ferromicaccio viď príloha viď príloha.	-	Izolačné dvojsklo 4-12-4 + vitráž. Ug = 1,1 W/m2 Uw = 2 W/m2K	Miestnosť č. 02 – 1.07
Q 4	1500 / 1400 	<p>Okenná mreža. Horizontálny prvok - pásová oceľ 5x50mm kotvená pred jestvujúce betónové ostenie.</p> <p>Vertikálny prvok - oceľová tyč 20x20mm spojená s pásovinou nitovaním (nit Ø 15mm).</p> <p>Z vnútornej strany osadené bezpečnostné lepené sklo hr. 10mm spojené cez pružný dišt. prvok s mrežou.</p>	-	1	-	1	-	Všetky kovové prvky povrchovo upravené žiarovým pozinkovaním farba čierny mat.	-	Bezpečnostné lepené sklo hr. 10mm.	Miestnosť č. 02 – 1.07


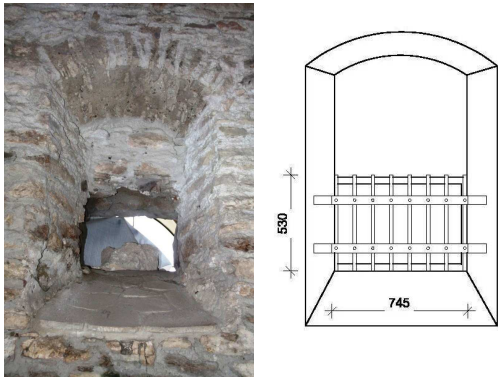
Poznámka: Všetky otvory nutné zamerať na mieste pred realizáciou!

č. vo výkr.	schéma rozmer	popis	1.P.P.	1.N.P.	2.N.P.	spolu ks	kovanie	materiál + povrch	parapet	zasklenie	poznámka
O 5	900 / 1130 	<p>Okno s vonkajšou predsadenou mriežkou - vitráž, osadené do jestvujúceho betónového ostenia.</p> <p>Oceľová konštrukcia : profilový systém s prerušeným tepelným mostom typu Jansen - Janisol Arte.</p> <p>Otváranie dovnútra - polohovateľnosť krídla pre vetranie.</p>	-	1	-	1	Antikorová kľučka, matná povrchová úprava. vzor: viď. vzor O1	Profil: Typu Jansen - Janisol Arte s povrchovou úpravou ferromicaccio viď príloha.	-	<p>Izolačné dvojsklo 4-12-4 + vitráž.</p> <p>Ug = 1,1 W/m2 Uw = 2 W/m2K</p>	Miestnosť č. 02 – 1.09
O 6	870 / 1130 	<p>Okenná mreža. Horizontálny prvok - pásová oceľ 5x50mm kotvená pred jestvujúce pieskovcové ostenie. Vertikálny prvok - oceľová tyč 20x20mm spojená s pásovinou nitovaním (nit Ø 15mm).</p> <p>Z vnútornej strany osadené bezpečnostné lepené sklo hr. 10mm spojené cez pružný dišt. prvok s mrežou.</p>	-	1	-	1	-	Všetky kovové prvky povrchovo upravené žiarovým pozinkovaním farba čierny mat.	-	Bezpečnostné lepené sklo hr. 10mm.	Miestnosť č. 02 – 1.09

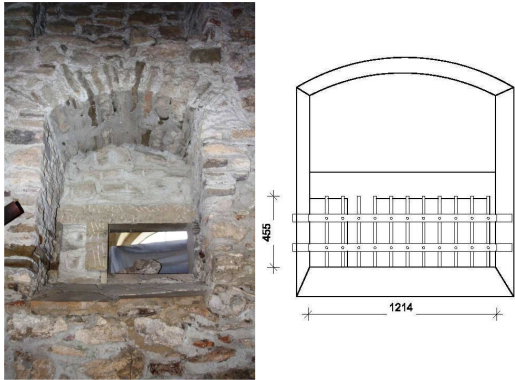
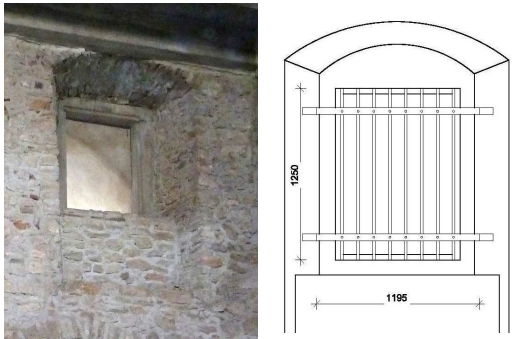
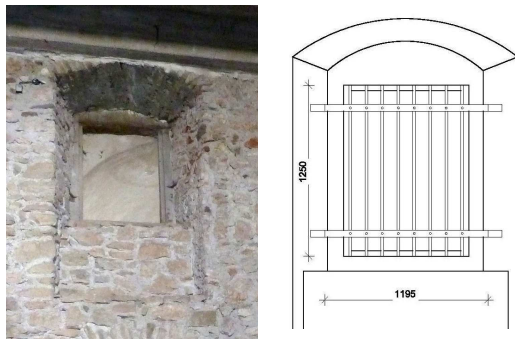
Poznámka: Všetky otvory nutné zamerat' na mieste pred realizáciou!

č. vo výkr.	schéma rozmer	popis	1.P.P.	1.N.P.	2.N.P.	spolu ks	kovanie	materiál + povrch	parapet	zasklenie	poznámka
O 7	800 / 1000 	<p>Okno s vonkajšou predsadenou mriežkou - vitráž, osadené do jestvujúceho betónového ostenia.</p> <p>Oceľová konštrukcia : profilový systém s prerušeným tepelným mostom typu Jansen - Janisol Arte.</p> <p>Otváranie dovnútra - polohovateľnosť krídla pre vetranie.</p>	-	1	-	1	Antikorová kľučka, matná povrchová úprava. vzor: vid'. vzor O1	Profil: Typu Jansen - Janisol Arte s povrchovou úpravou ferromicaccio vid' príloha.	-	Izolačné dvojsklo 4-12-4 + vitráž. Ug = 1,1 W/m2 Uw = 2 W/m2K	Miestnosť č. 02 – 1.10
O 8	1150 / 1150 	<p>Okenná mreža. Horizontálny prvok - pásová oceľ 5x50mm kotvená pred jestvujúce pieskovcové ostenie. Vertikálny prvok - oceľová tyč 20x20mm spojená s pásovinou nitovaním (nit Ø 15mm).</p> <p>Z vnútornej strany osadené bezpečnostné lepené sklo hr. 10mm spojené cez pružný dišt. prvok s mrežou.</p>	-	1	-	1	-	Všetky kovové prvky povrchovo upravené žiarovým pozinkovaním farba čierny mat.	-	Bezpečnostné lepené sklo hr. 10mm.	Miestnosť č. 02 – 1.10


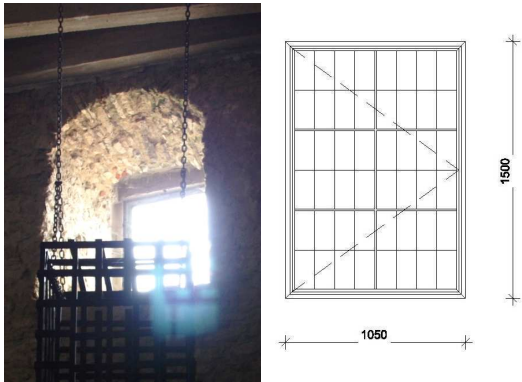
Poznámka: Všetky otvory nutné zamerat' na mieste pred realizáciou!

č. vo výkr.	schéma rozmer	popis	1.P.P.	1.N.P.	2.N.P.	spolu ks	kovanie	materiál + povrch	parapet	zasklenie	poznámka
9 10	900 / 900 	<p>Okno s vonkajšou predsadenou mriežkou - vitráž, osadené do jestvujúceho betónového ostenia.</p> <p>Oceľová konštrukcia : profilový systém s prerušeným tepelným mostom typu Jansen - Janisol Arte.</p> <p>Otváranie dovnútra - polohovateľnosť krídla pre vetranie.</p>	-	1	-	1	Antikorová kľučka, matná povrchová úprava. vzor: vid'. vzor O1	Profil: Typu Jansen - Janisol Arte s povrchovou úpravou ferromicaccio vid' príloha.	-	Izolačné dvojsklo 4-12-4 + vitráž. Ug = 1,1 W/m2 Uw = 2 W/m2K	Miestnosť č. 02 – 1.12
O 10	800 / 1000 	<p>Okenná mreža. Horizontálny prvok - pásová oceľ 5x50mm kotvená pred jestvujúce pieskovcové ostenie. Vertikálny prvok - oceľová tyč 20x20mm spojená s pásovinou nitovaním (nit Ø 15mm).</p>	1	-	-	1	-	Všetky kovové prvky povrchovo upravené žiarovým pozinkovaním farba čierny mat.	-	-	Miestnosť č. 02 – 0.02

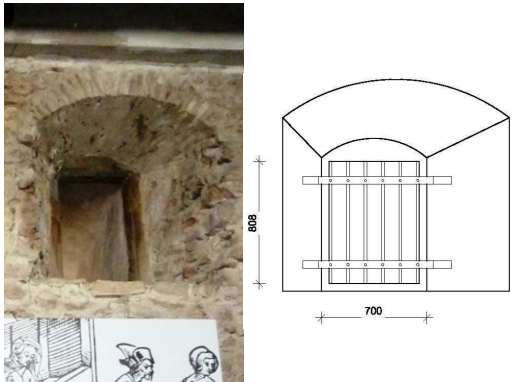
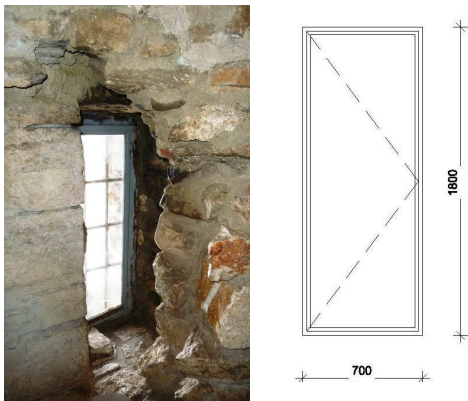
Poznámka: Všetky otvory nutné zamerať na mieste pred realizáciou!

č. vo výkr.	schéma rozmer	popis	1.P.P.	1.N.P.	2.N.P.	spolu ks	kovanie	materiál + povrch	parapet	zasklenie	poznámka
O 11	1214 / 455 	Okenná mreža. Horizontálny prvok - pásová oceľ 5x50mm kotvená pred jestvujúce pieskovcové ostenie. Vertikálny prvok - oceľová tyč 20x20mm spojená s pásovinou nitovaním (nit Ø 15mm).	1	-	-	1	-	Všetky kovové prvky povrchovo upravené žiarovým pozinkovaním farba čierny mat.	-	-	Miestnosť č. 02 – 0.02
O 12	1195 / 1250 	Okenná mreža. Horizontálny prvok - pásová oceľ 5x50mm kotvená pred jestvujúce pieskovcové ostenie. Vertikálny prvok - oceľová tyč 20x20mm spojená s pásovinou nitovaním (nit Ø 15mm).	-	1	-	1	-	Všetky kovové prvky povrchovo upravené žiarovým pozinkovaním farba čierny mat.	-	-	02 – 0.02
O 13	1195 / 1250 	Okenná mreža. Horizontálny prvok - pásová oceľ 5x50mm kotvená pred jestvujúce pieskovcové ostenie. Vertikálny prvok - oceľová tyč 20x20mm spojená s pásovinou nitovaním (nit Ø 15mm).	-	1	-	1	-	Všetky kovové prvky povrchovo upravené žiarovým pozinkovaním farba čierny mat.	-	-	Miestnosť č. 02 – 0.02

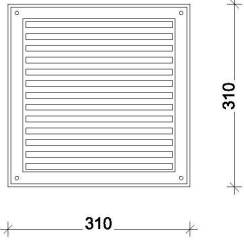
Poznámka: Všetky otvory nutné zamerať na mieste pred realizáciou!

č. vo výkr.	schéma rozmer	popis	1.P.P.	1.N.P.	2.N.P.	spolu ks	kovanie	materiál + povrch	parapet	zasklenie	poznámka
O 14	870 / 1440 	<p>Okno s vonkajšou predsadenou mriežkou - vitráž, osadené do jestvujúceho betónového ostenia.</p> <p>Oceľová konštrukcia : profilový systém s prerušeným tepelným mostom typu Jansen - Janisol Arte.</p> <p>Otváranie dovnútra - polohovateľnosť krídla pre vetranie.</p>	-	1	-	1	Antikorová kľučka, matná povrchová úprava. vzor: viď. vzor O1	Profil: Typu Jansen - Janisol Arte s povrchovou úpravou ferromicaccio viď príloha.	-	Izolačné dvojsklo 4-12-4 + vitráž. Ug = 1,1 W/m2 Uw = 2 W/m2K	Miestnosť č. 02 – 0.02
O 15	1050/ 1500 	<p>Okno s vonkajšou predsadenou mriežkou - vitráž, osadené do jestvujúceho betónového ostenia.</p> <p>Oceľová konštrukcia : profilový systém s prerušeným tepelným mostom typu Jansen - Janisol Arte.</p> <p>Otváranie dovnútra - polohovateľnosť krídla pre vetranie.</p>	-	1	-	1	Antikorová kľučka, matná povrchová úprava. vzor: viď. vzor O1	Profil: Typu Jansen - Janisol Arte s povrchovou úpravou ferromicaccio viď príloha.	-	Izolačné dvojsklo 4-12-4 + vitráž. Ug = 1,1 W/m2 Uw = 2 W/m2K	Miestnosť č. 02 – 0.01

Poznámka: Všetky otvory nutné zamerať na mieste pred realizáciou!

č. vo výk.	schéma rozmer	popis	1.P.P.	1.N.P.	2.N.P.	spolu ks	kovanie	materiál + povrch	parapet	zasklenie	poznámka
O 16	700 / 808 	Okenná mreža. Horizontálny prvok - pásová oceľ 5x50mm kotvená pred jestvujúce pieskovcové ostenie. Vertikálny prvok - oceľová tyč 20x20mm spojená s pásovinou nitovaním (nit Ø 15mm).	-	1	-	1	-	Všetky kovové prvky povrchovo upravené žiarovým pozinkovaním farba čierny mat.	-	-	Miestnosť č. 02 – 0.01
O 17	700 / 1800 	Okno osadené do jestvujúceho ostenia. Oceľová konštrukcia : profilový systém s prerušeným tepelným mostom typu Jansen - Janisol Arte. Otváranie dovnútra - polohovateľnosť krídla pre vetranie.	1	-	-	1	Antikorová kľučka, matná povrchová úprava. vzor: vid'. vzor O1	Profil: Typu Jansen - Janisol Arte s povrchovou úpravou ferromicaccio vid' príloha.	-	Izolačné dvojsklo 4-12-4. Ug = 1,1 W/m2 Uw = 2 W/m2K	Miestnosť č. 02 – 0.01

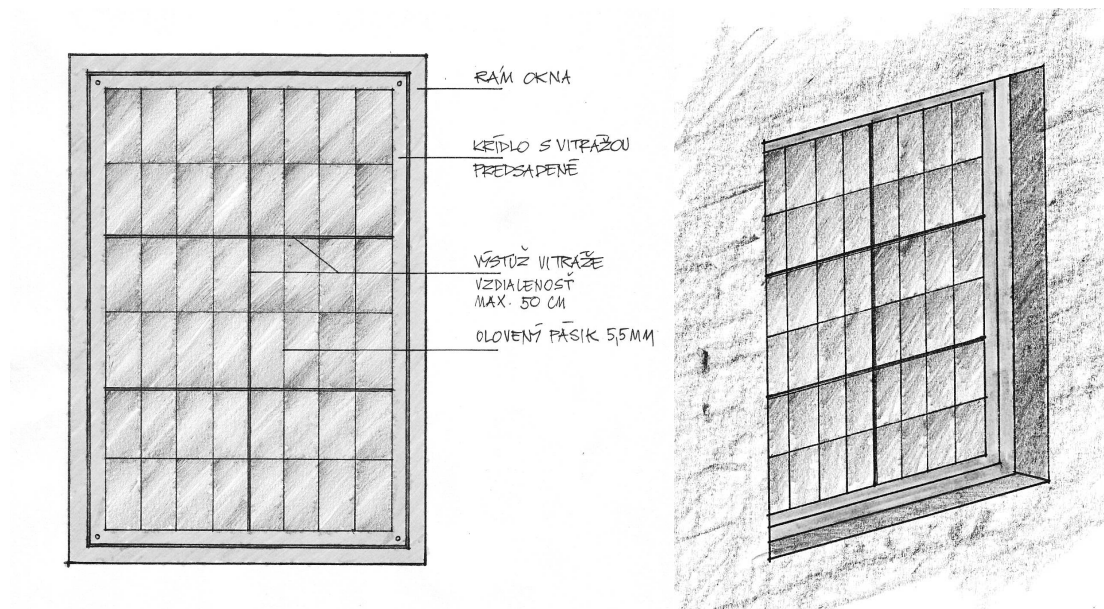
Poznámka: Všetky otvory nutné zamerať na mieste pred realizáciou!

č. vo výkr.	schéma rozmer	popis	1.P.P.	1.N.P.	2.N.P.	spolu ks	kovanie	materiál + povrch	parapet	zasklenie	poznám- ka
O 18	310 / 310 	Atypická krycia mriežka ventilátora so sieťkou proti hmyzu. Kotvenie do steny pomocou chemickej kotvy. Krytie skrutiek - imitácia nitu.	-	2	-	2	-	Krycia mriežka: titanzinok predzvetraný plech, hr. 1mm, bridlicovo šedý. Sieťka proti hmyzu: rámik - titanzinok predzvetraný plech, hr. 1mm, bridlicovo šedý; pletivo - antikorová, veľkosť oka cca 1,5mm.	-	-	Miestnosť č. 02 – 1.05


Poznámka: Všetky otvory nutné zamerať na mieste pred realizáciou!

Príloha 1

Okno s vonkajšou predsadenou mriežkou – vitráž

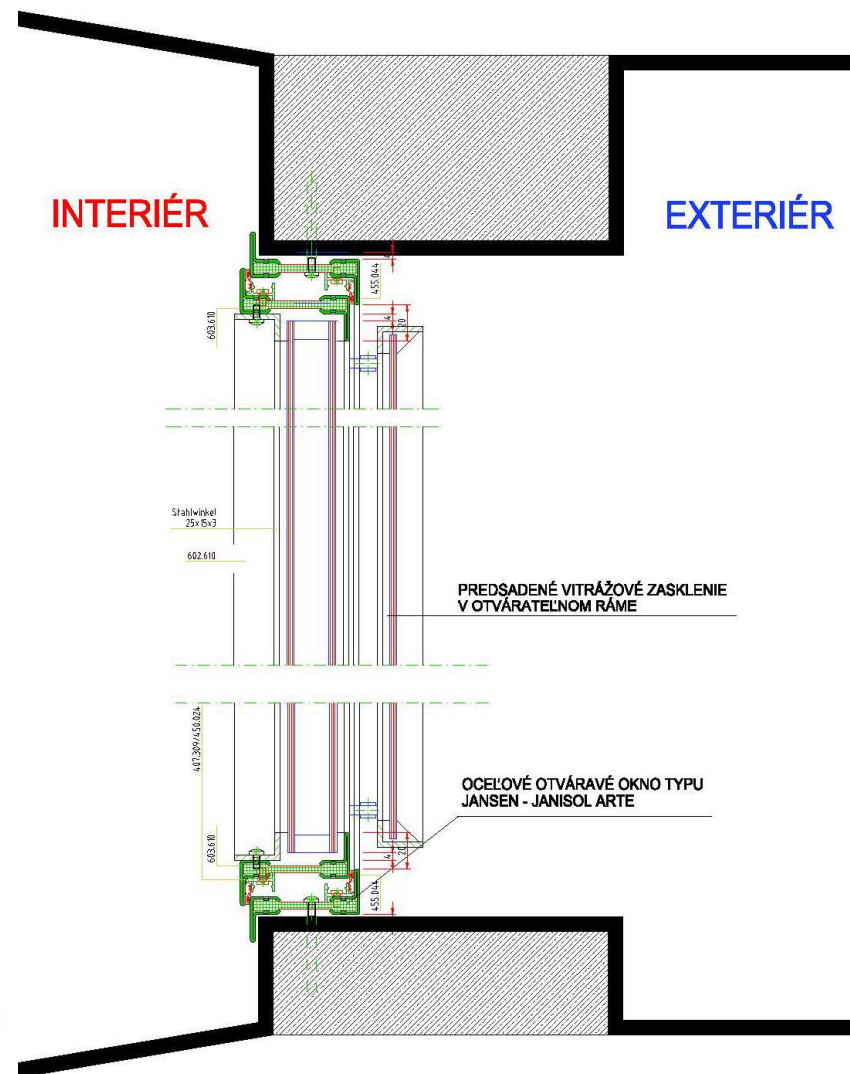
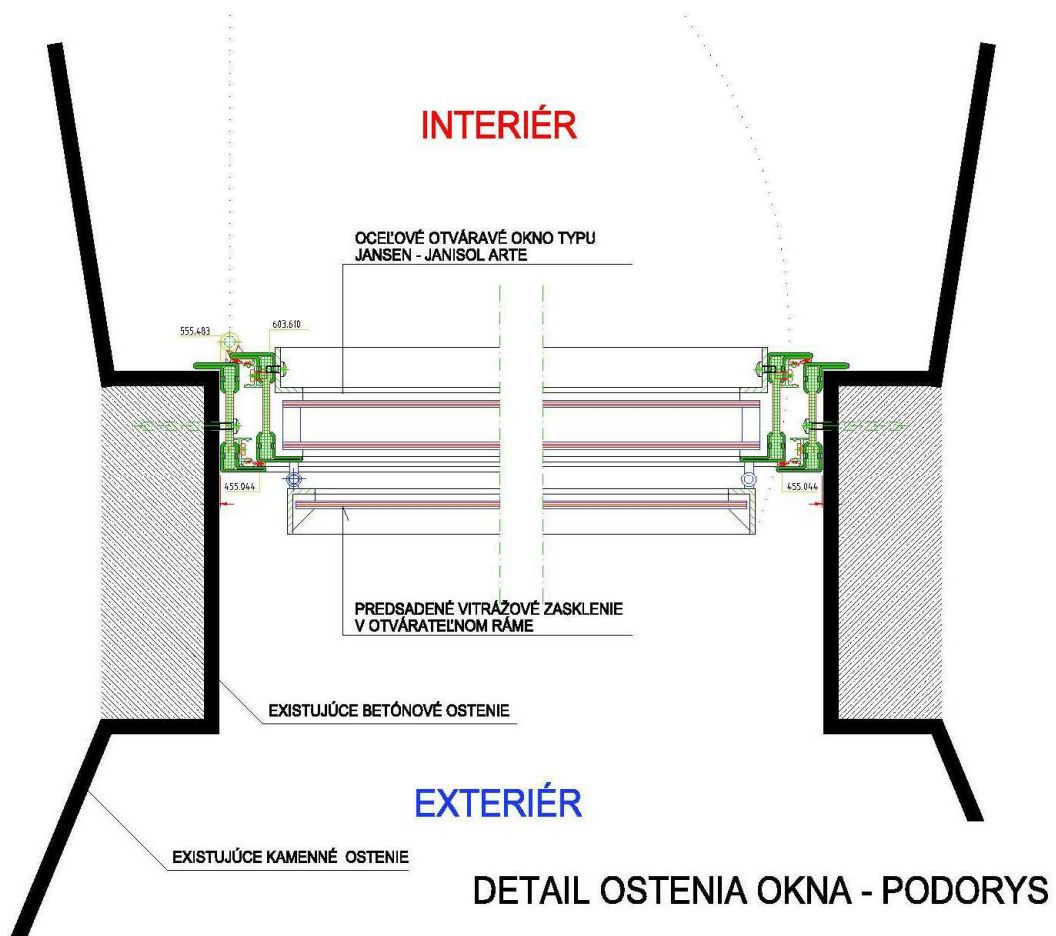


Inšpirácia



Príloha 2

Detail okna s vitrážou



Príloha 3

Vzor profilov okien: Typ Jansen - Janisol Arte s povrchovou úpravou ferromicaccio

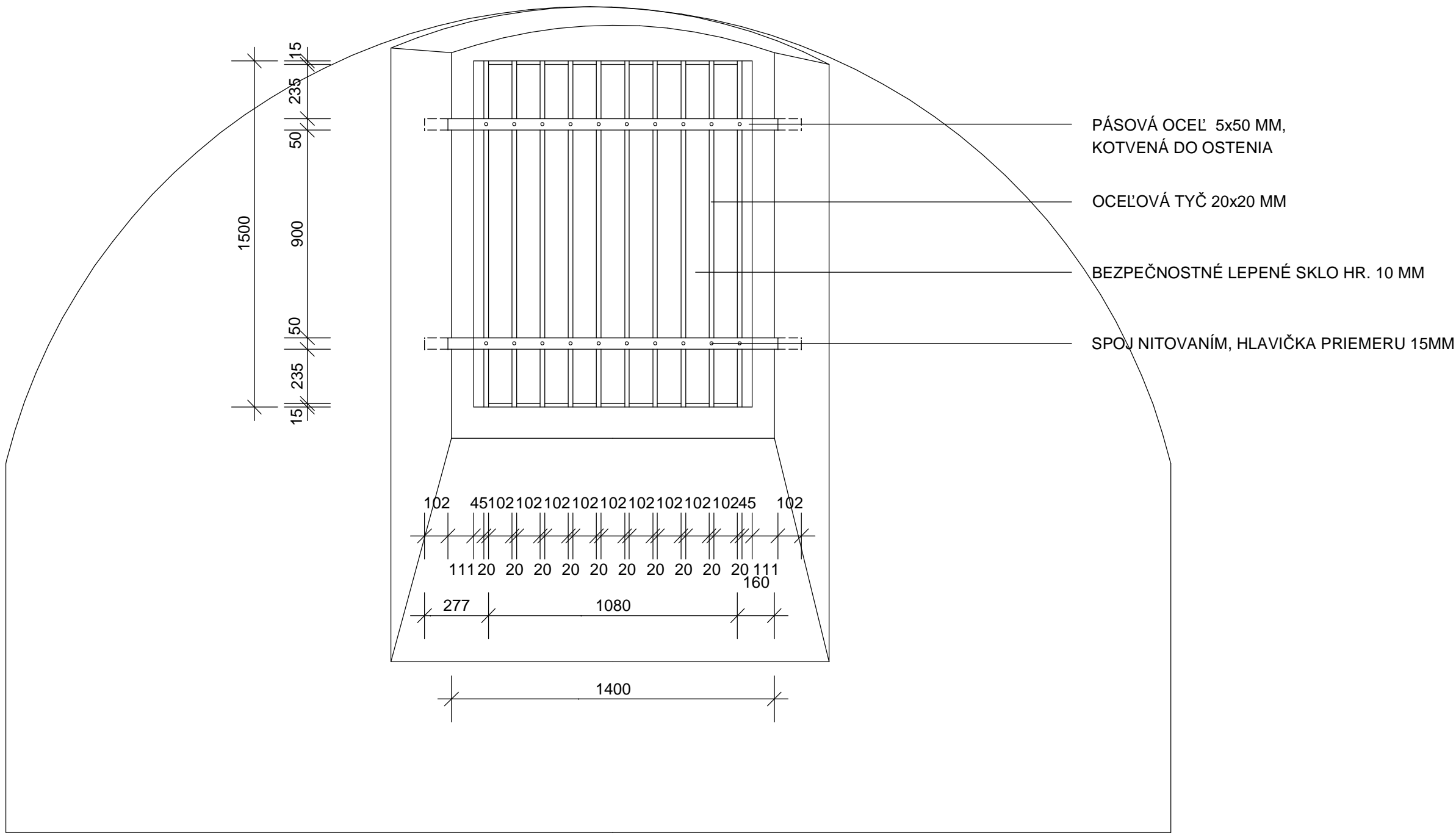


Príloha 4

Okná – tvarové riešenie

Okno O4	- pôdorys, pohľad čelný	m 1:20	2xA4
Okno O4	- pôdorys, pohľad čelný	m 1:20	2xA4
Okno O6	- pôdorys, pohľad čelný	m 1:20	2xA4
Okno O8	- pôdorys, pohľad čelný	m 1:20	2xA4
Okno O8	- pôdorys, pohľad čelný	m 1:20	2xA4
Okno O11, O10	- pôdorys, pohľad čelný	m 1:20	2xA4
Okno O11, O10	- pôdorys, pohľad čelný	m 1:20	2xA4
Okno O13, O12	- pôdorys, pohľad čelný	m 1:20	2xA4
Okno O13, O12	- pôdorys, pohľad čelný	m 1:20	2xA4
Okno O16	- pôdorys, pohľad čelný	m 1:20	2xA4
Okno O16	- pôdorys, pohľad čelný	m 1:20	2xA4

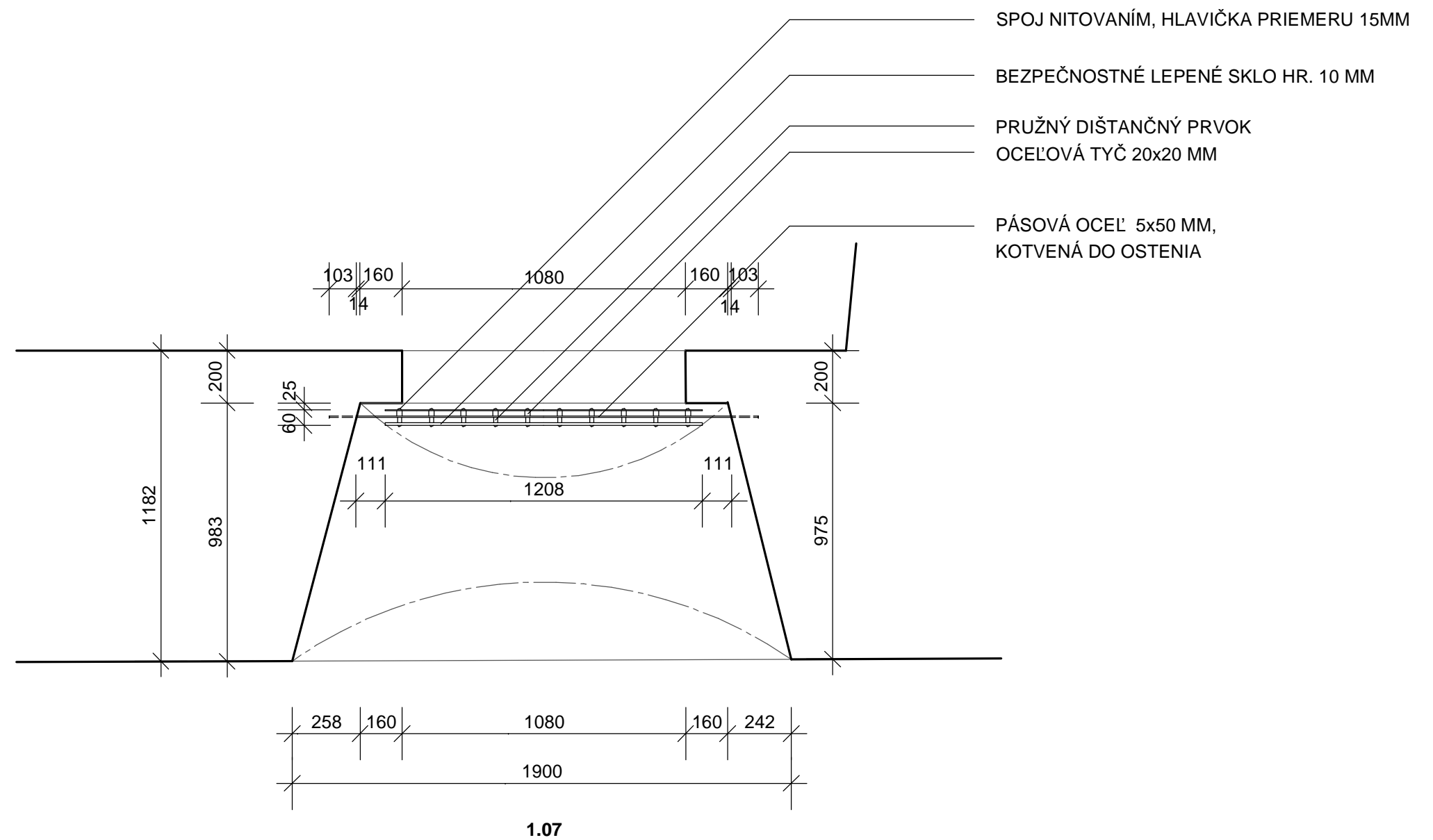
OKNO O 4



POHĽAD M 1:20

POZNÁMKA : POVRCHOVÁ ÚPRAVA KOVOVÝCH PRVKOV -
ŽIAROVÉ POZINKOVANIE, ČIERNY MAT

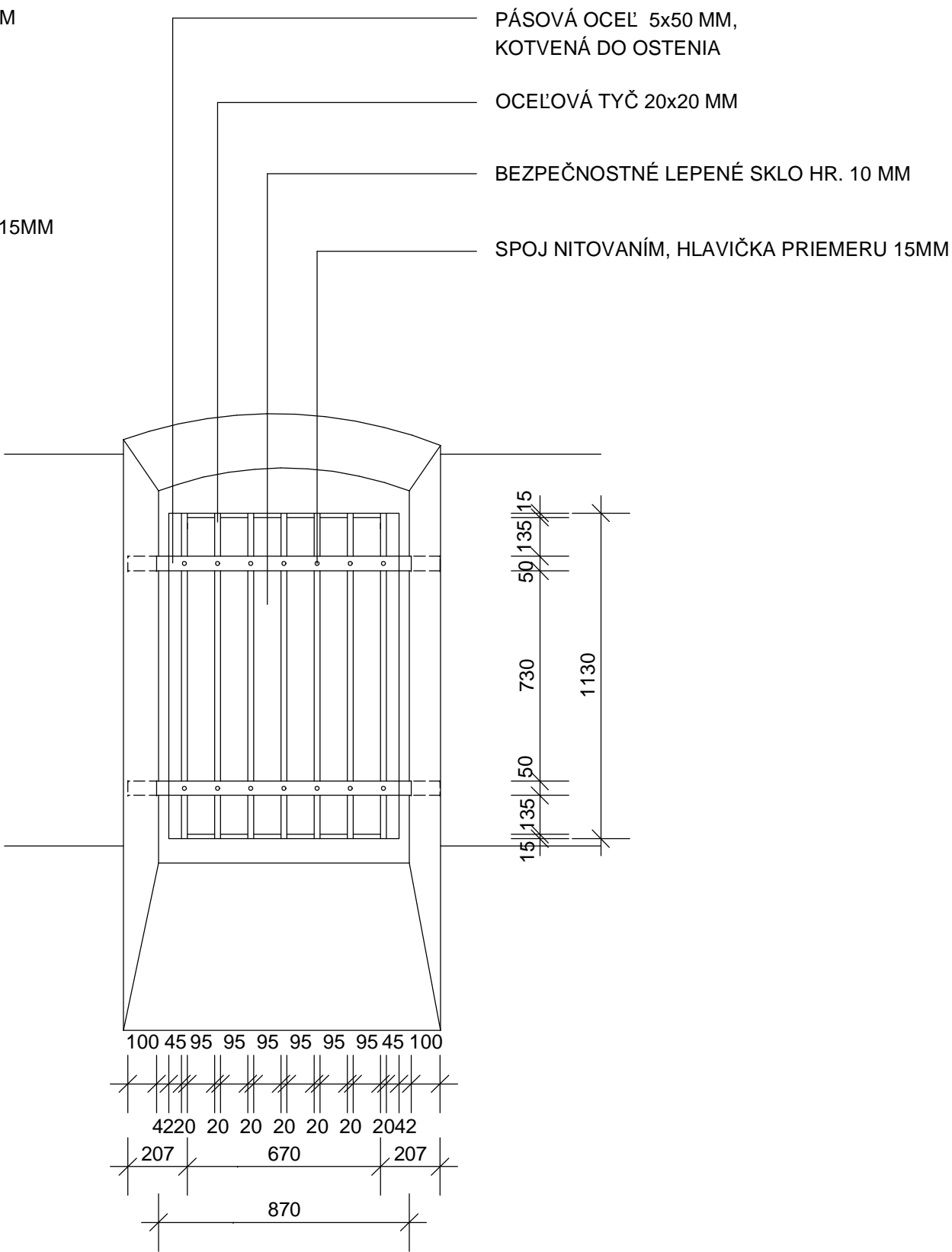
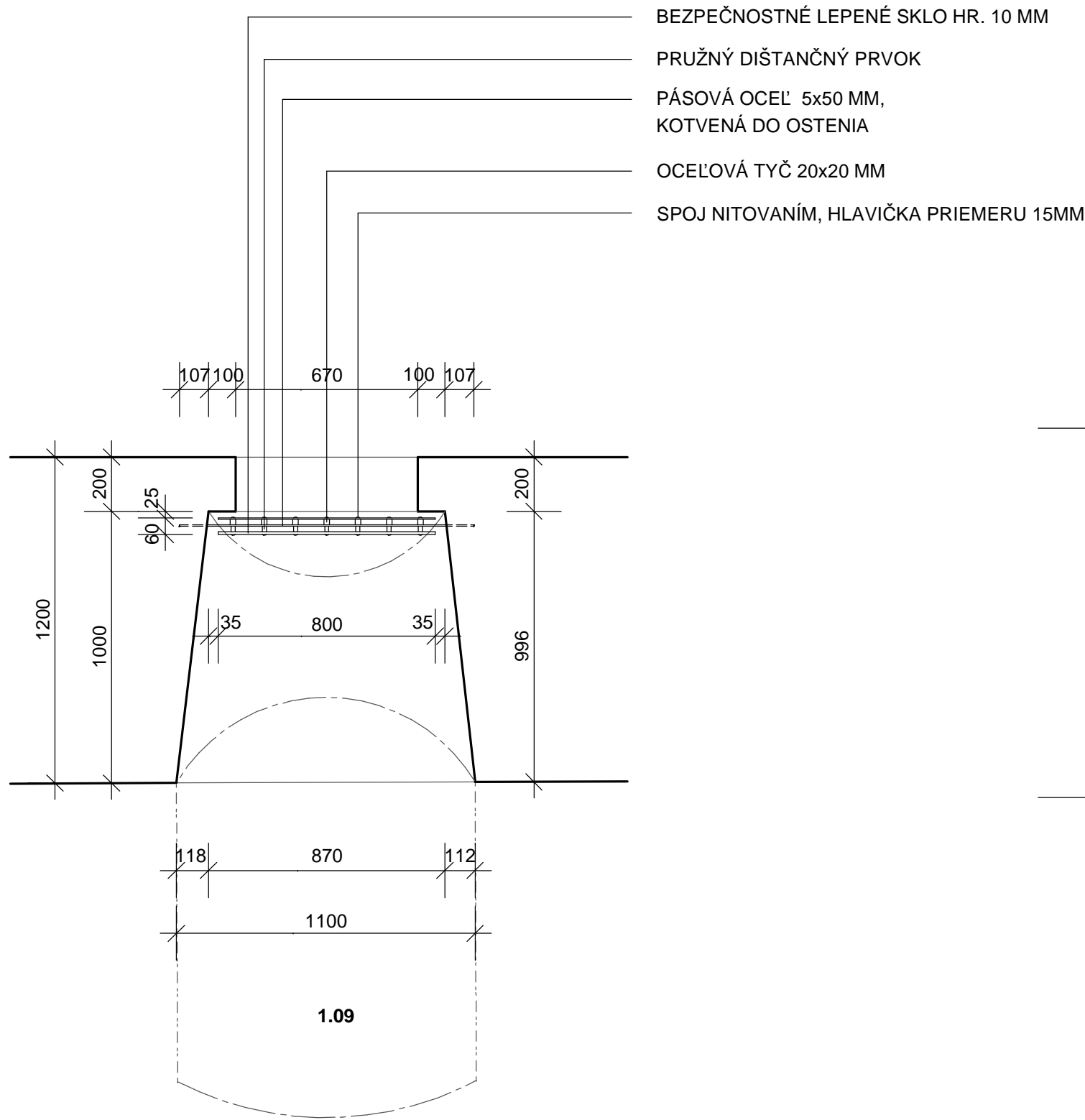
OKNO 04



PÔDORYS M 1:20

POZNÁMKA : POVRCHOVÁ ÚPRAVA KOVOVÝCH PRVKOV -
ŽIAROVÉ POZINKOVANIE, ČIERNY MAT

OKNO O 6

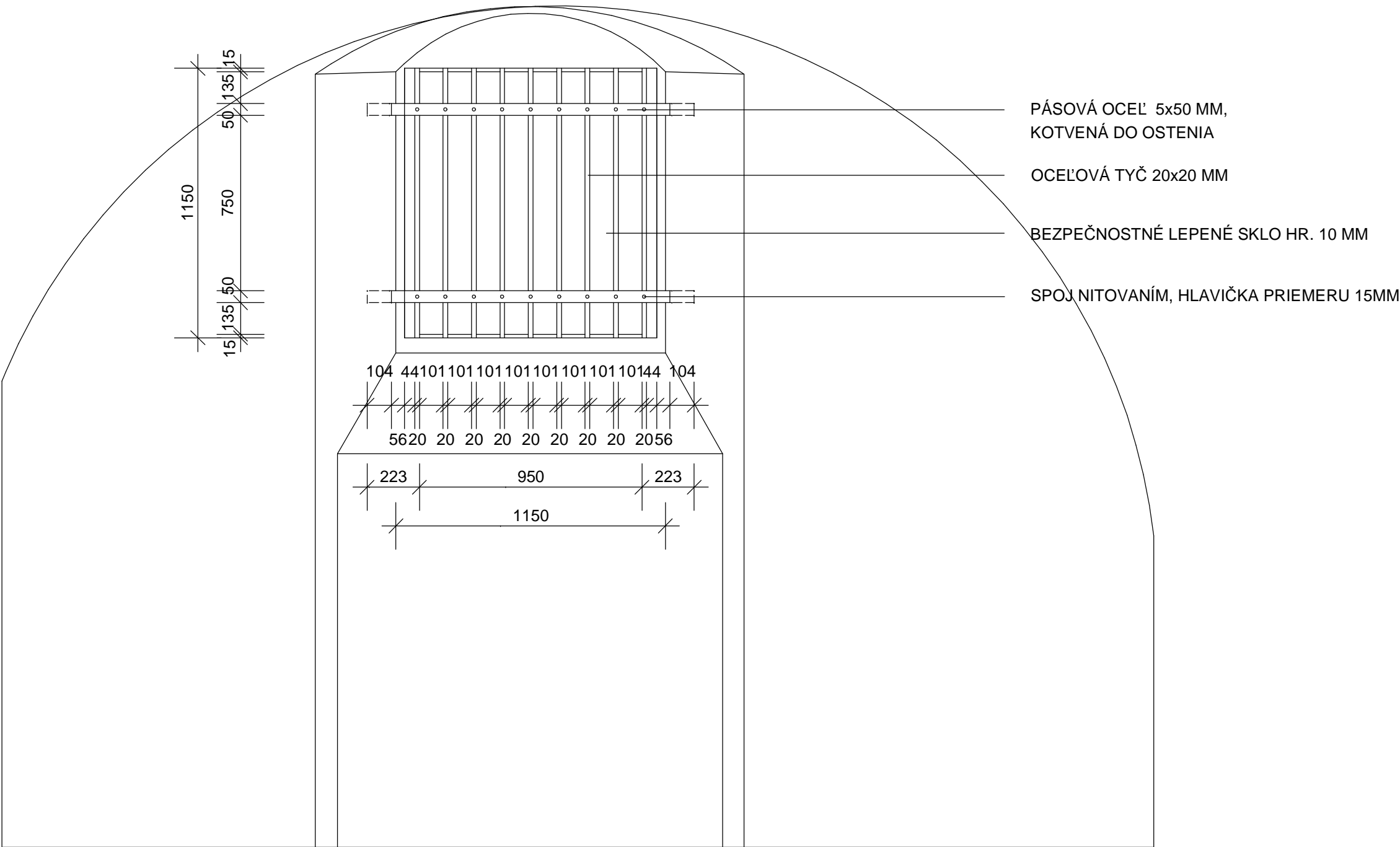


POHLAD M 1:20

POZNÁMKA : POVRCHOVÁ ÚPRAVA KOVOVÝCH PRVKOV - ŽIAROVÉ POZINKOVANIE, ČIERNY MAT

PÔDORYS M 1:20

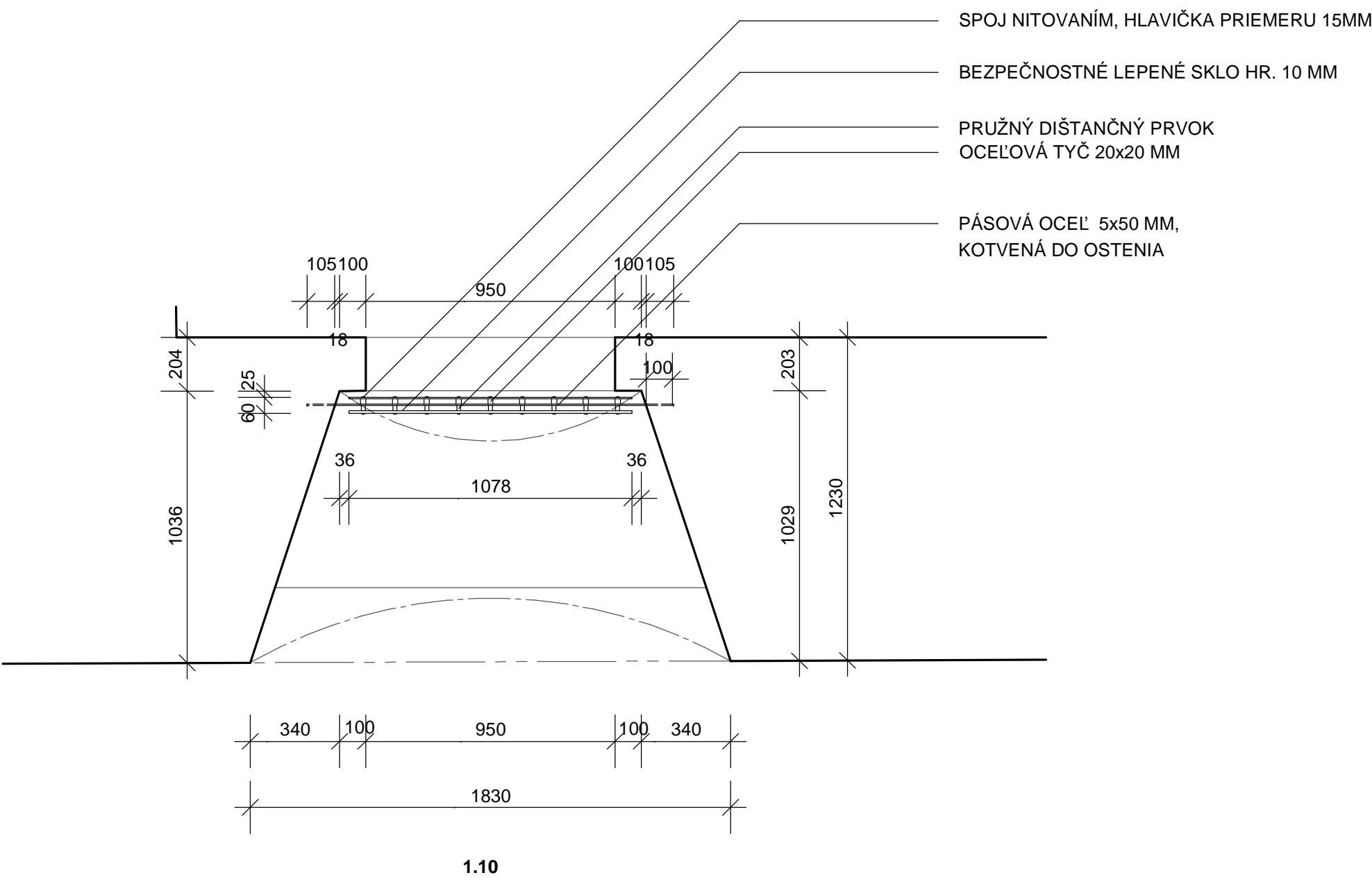
OKNO O 8



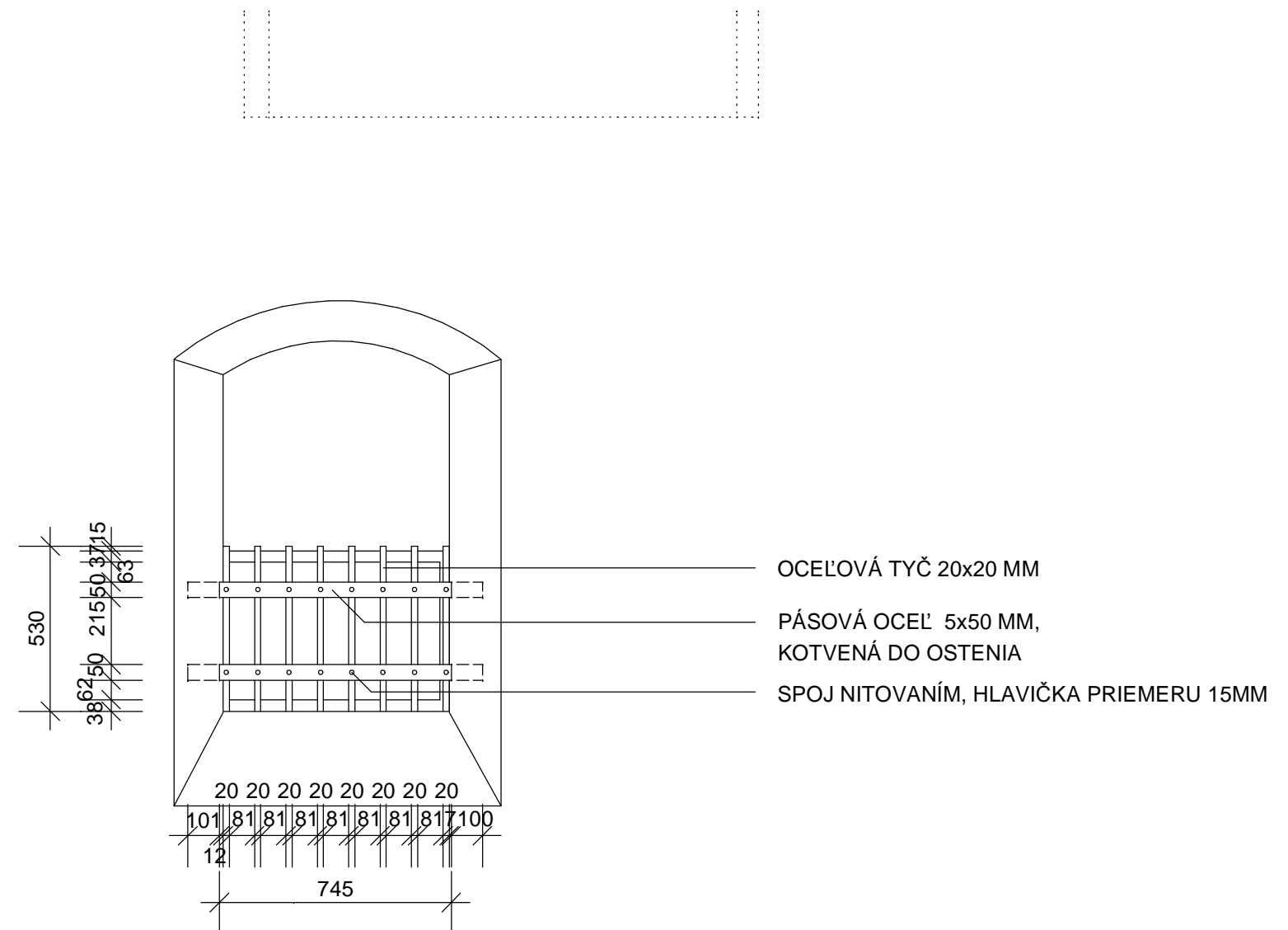
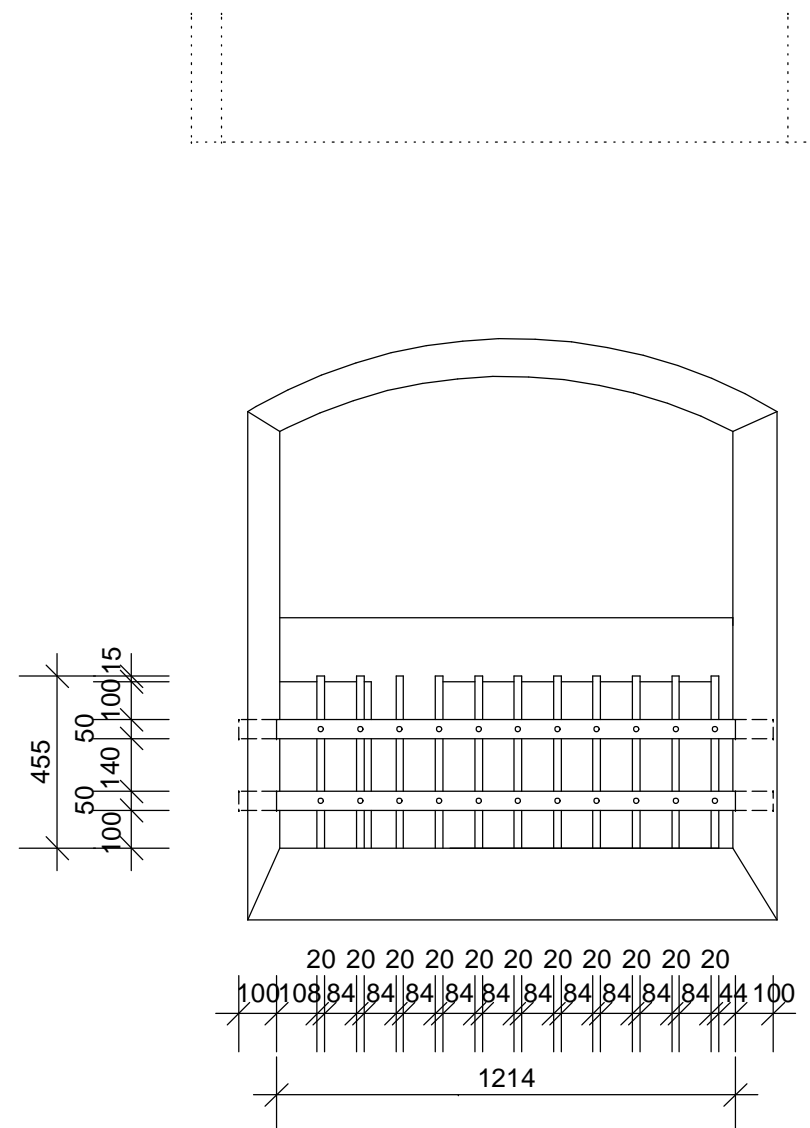
POHĽAD M 1:20

POZNÁMKA : POVRCHOVÁ ÚPRAVA KOVOVÝCH PRVKOV -
ŽIAROVÉ POZINKOVANIE, ČIERNY MAT

OKNO O 8



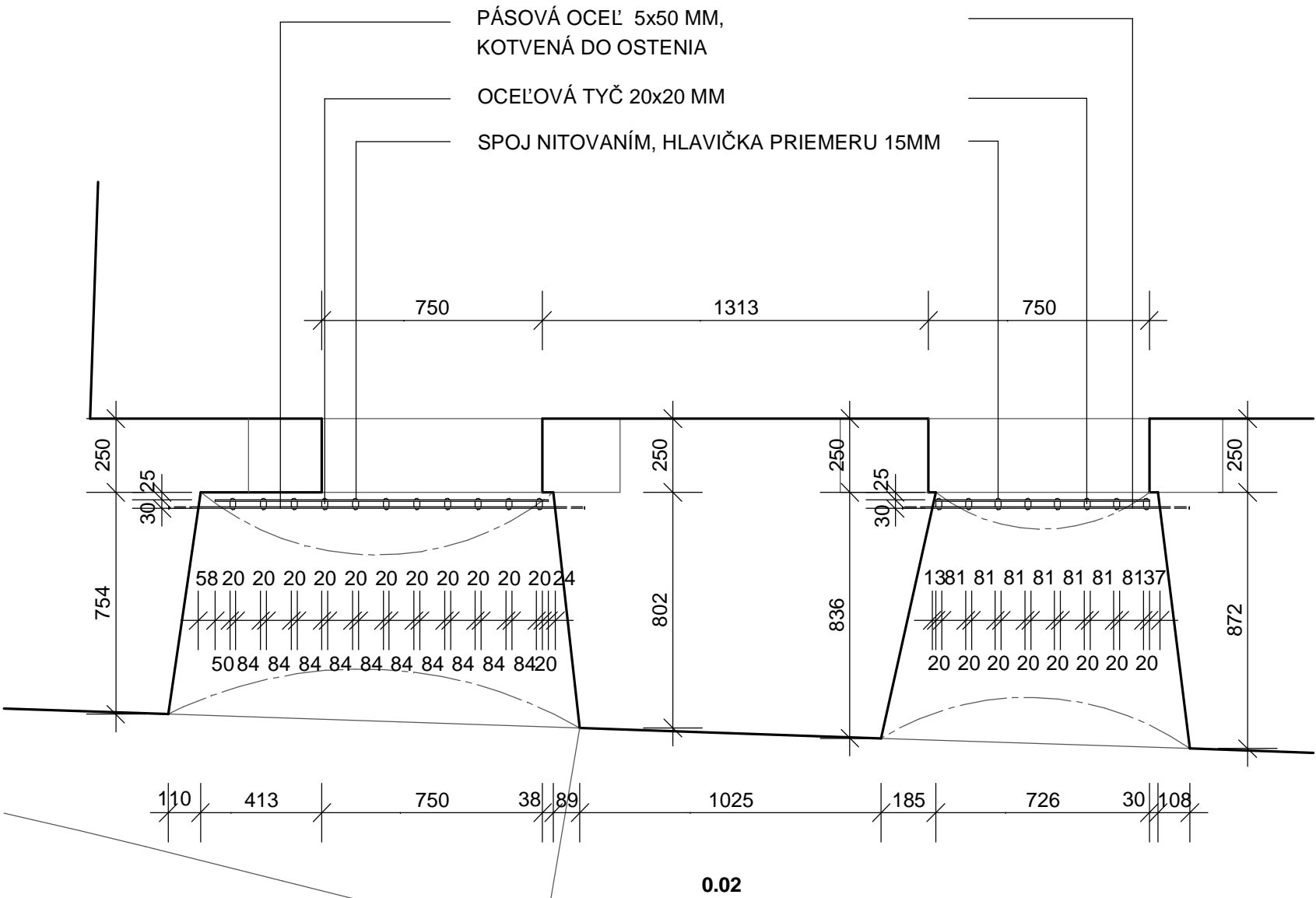
OKNO O 11, 10



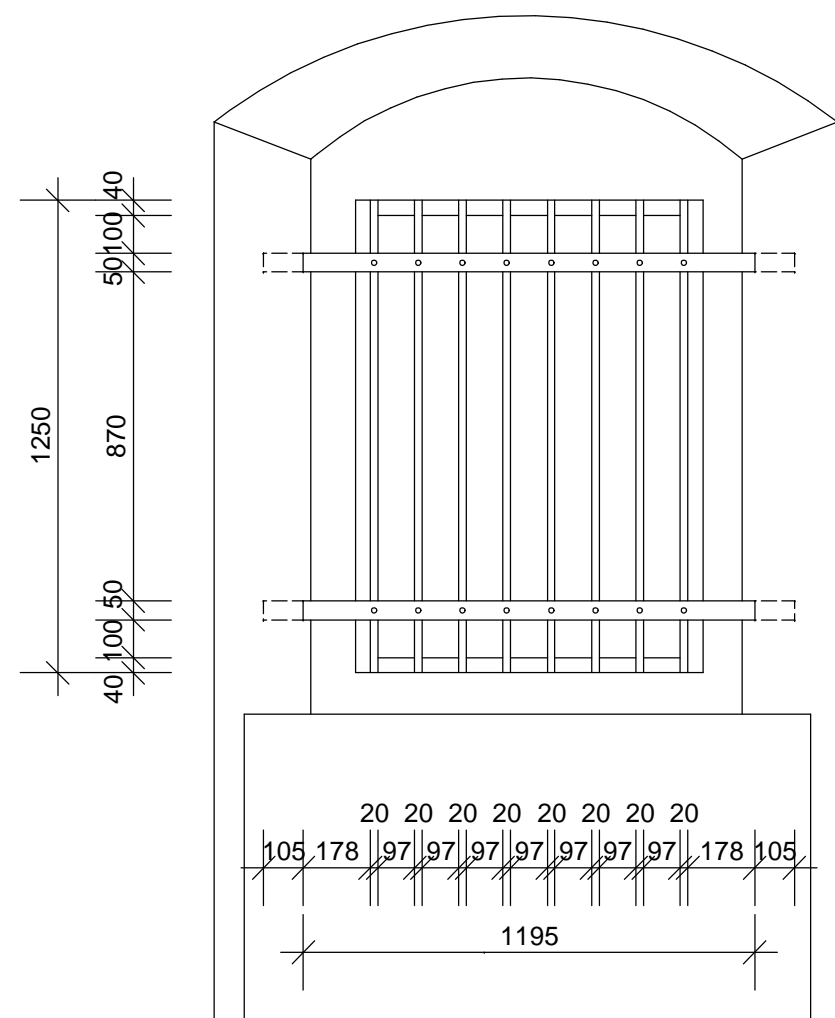
POHL'AD M 1:20

POZNÁMKA : POVRCHOVÁ ÚPRAVA KOVOVÝCH PRVKOV -
ŽIAROVÉ POZINKOVANIE, ČIERNY MAT

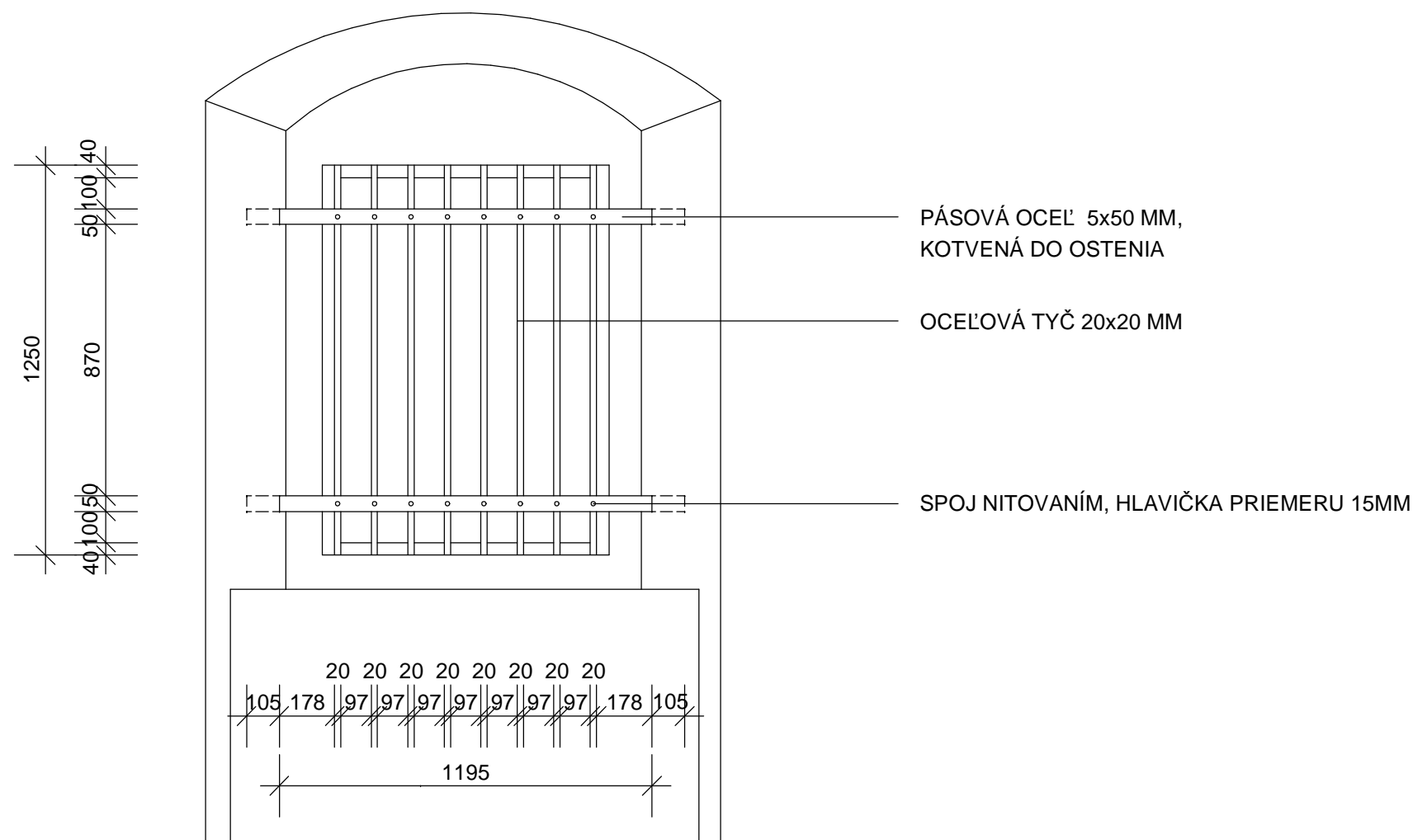
OKNO O 11, 10



OKNO O 13,12

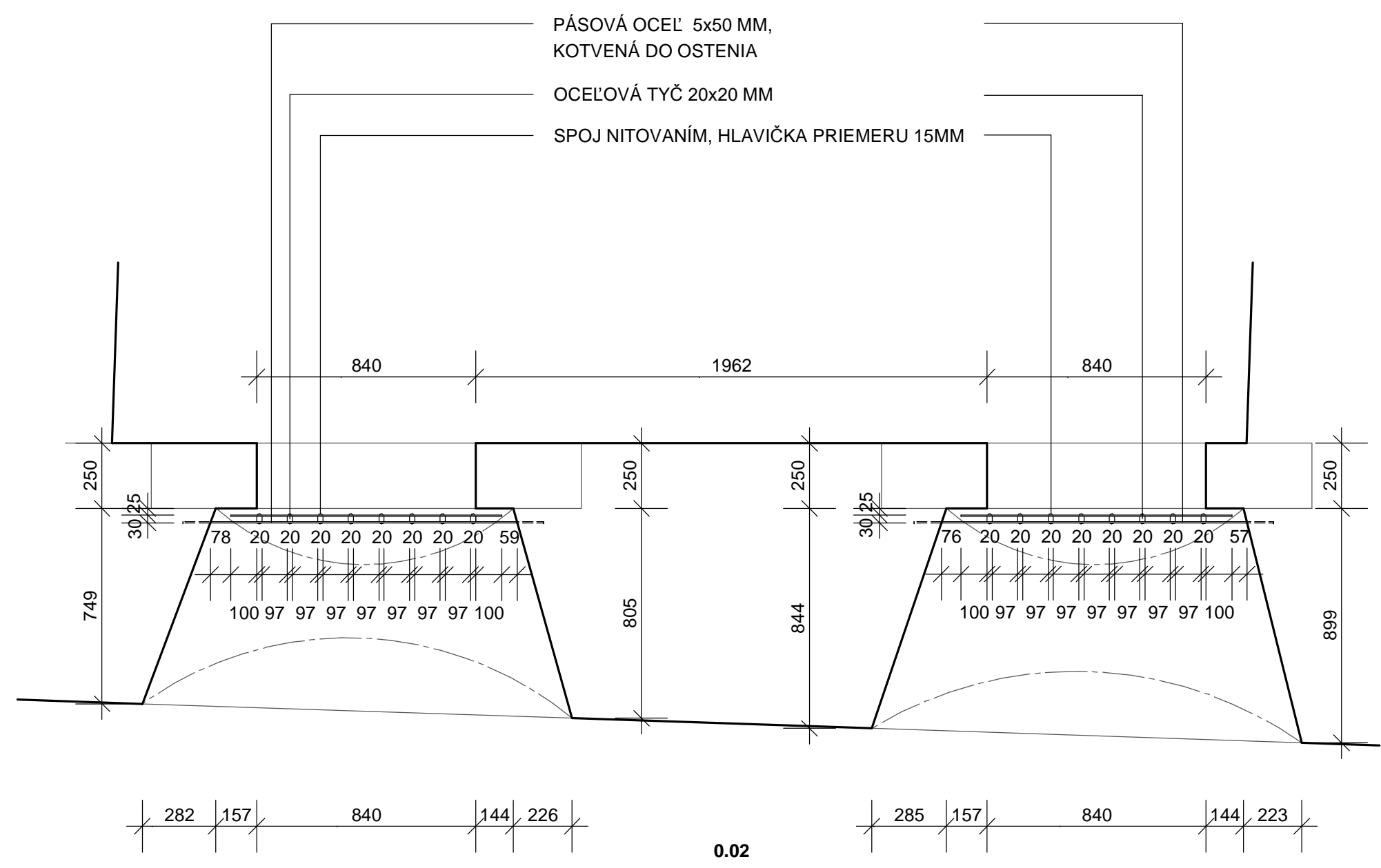


POHLAD M 1:20

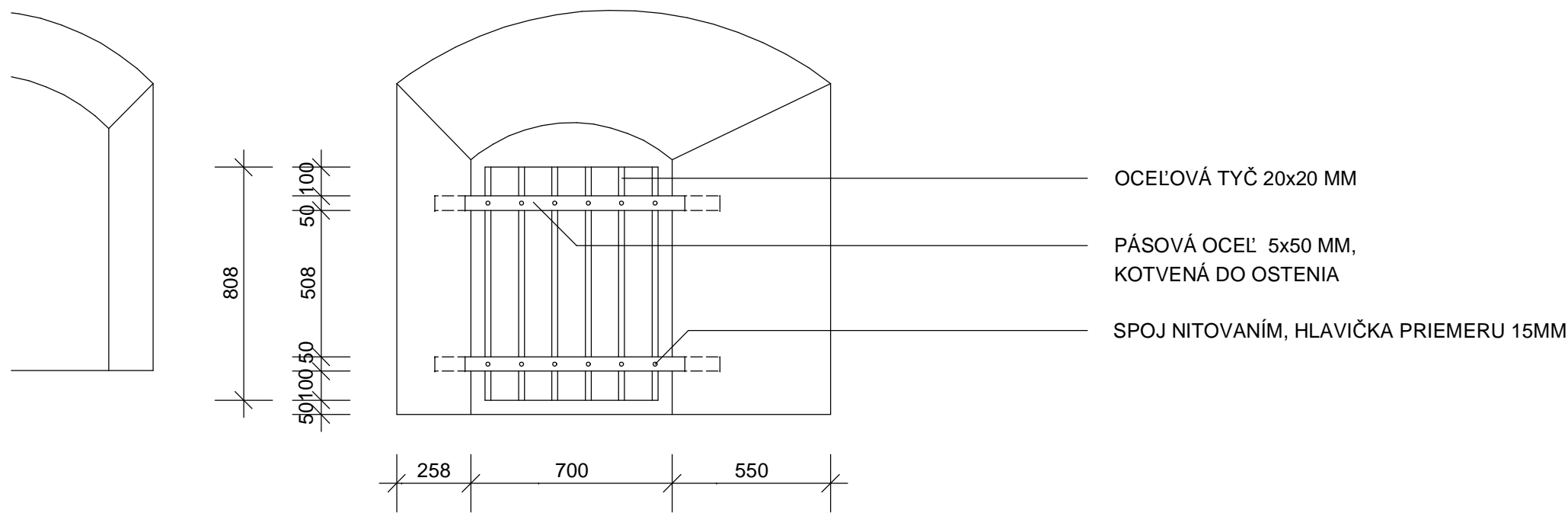


POZNÁMKA : POVRCHOVÁ ÚPRAVA KOVOVÝCH PRVKOV - ŽIAROVÉ POZINKOVANIE, ČIERNY MAT

OKNO O 13, 12



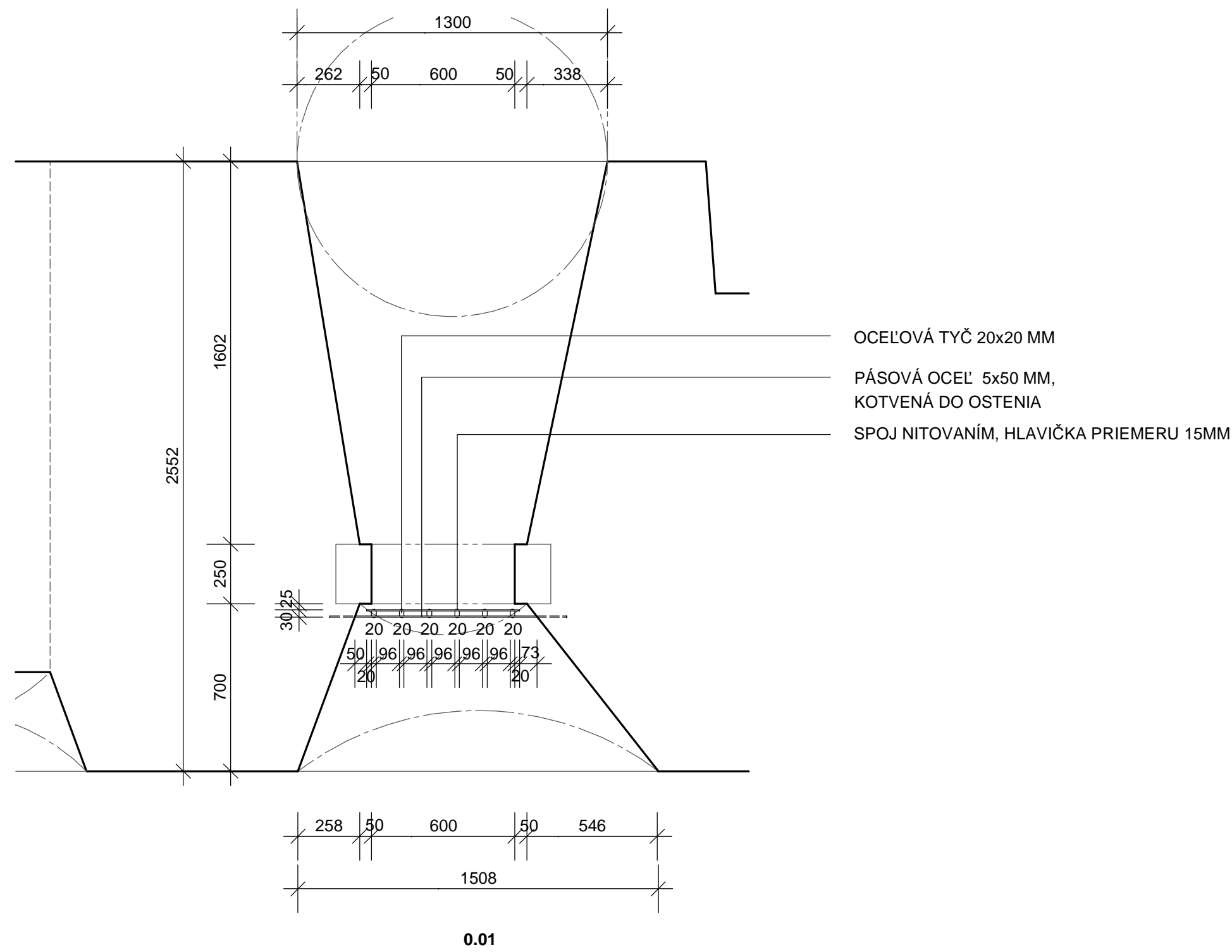
OKNO O 16



POHĽAD M 1:20

POZNÁMKA : POVRCHOVÁ ÚPRAVA KOVOVÝCH PRVKOV -
ŽIAROVÉ POZINKOVANIE, ČIERNY MAT

OKNO O 16



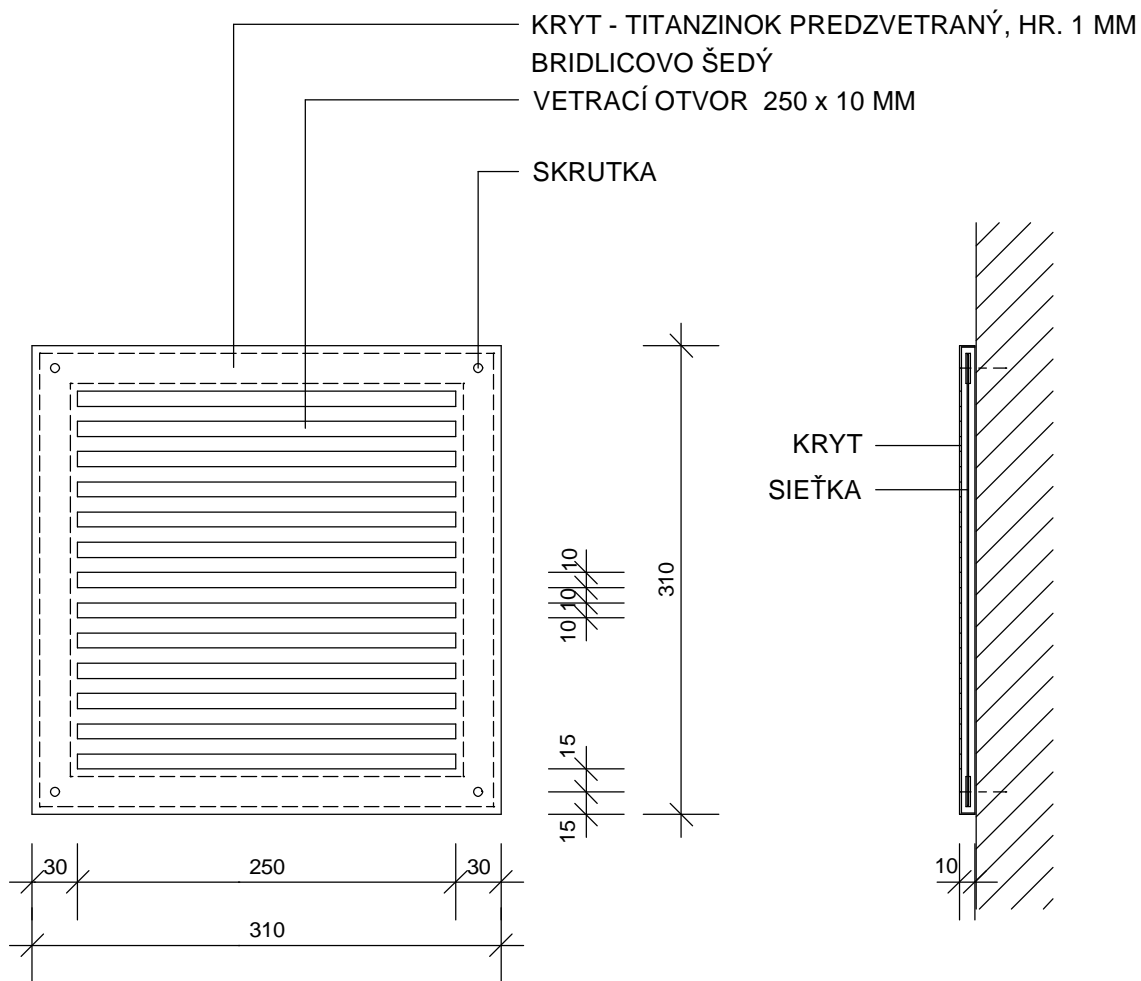
Príloha 5

Atypická krycia mriežka ventilátora so sieťkou proti hmyzu.

KRYT VENTILÁTORA M 1 : 5

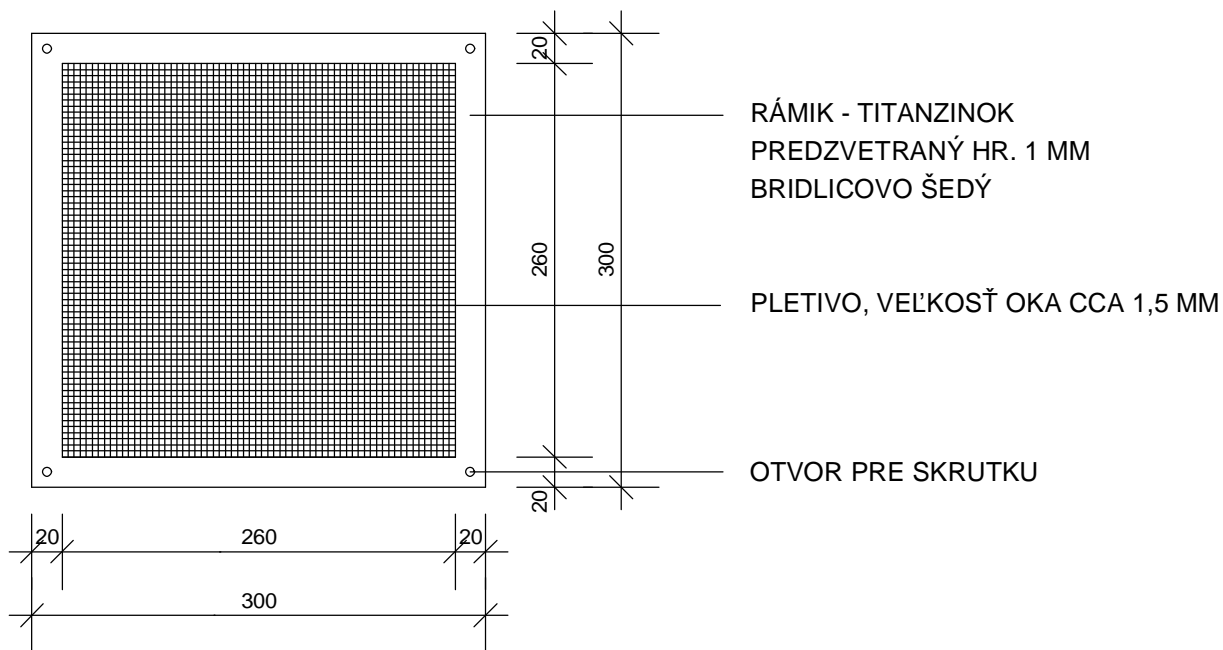
INTERIÉR, EXTERIÉR

POČET - 2 KUSY



KRYT - POHĽAD ČELNÝ

REZ ZVISLÝ



SIETKA - POHĽAD ČELNÝ